



## Общественное мнение в отношении строительства собора святой Екатерины в Екатеринбурге

Исследовательская группа:

к.с.н.Климов И.А.  
д.с.н. Звоновский В.Б.  
д.с.н. Романович Н.А.  
Иванов П.В.  
к.с.н.Коннов А.Ю.  
к.с.н.Бурлуцкая М.Г.  
к.с.н. Шкурин Д.В.  
к.ф.н. Рыбакова О.В.  
Долганов А.Е.



## Содержание

1. Общая характеристика исследования .....	3
2. Отношение населения Екатеринбурга к субъектам, участвующим в решении проблемы выбора площадки для строительства собора св. Екатерины. Уровень доверия сторонам, вовлеченным в конфликт .....	8
3. Информированность населения о предстоящем городском опросе по поводу выбора площадки для строительства собора .....	14
4. Оценка сложившегося диапазона мнений относительно строительства собора святой Екатерины .....	18
5. Отношение населения города к городскому опросу, готовность доверять его результатам.....	21
6. Прогноз уровня участия населения Екатеринбурга в опросе по поводу выбора площадки для собора, аргументация участия/неучастия в опросе, организуемом администрацией г. Екатеринбурга .....	30
7. Прогноз результатов городского опроса по выбору площадки для строительства собора святой Екатерины и оценка реально сложившегося диапазона мнений по итогам голосования .....	36
8. Сравнительный анализ процедур измерения общественного мнения горожан по вопросу выбора площадки для строительства собора: телефонного опроса по вероятностной выборке из базы мобильных телефонов и городского голосования согласно предложенной администрацией г. Екатеринбурга процедуре .....	39
Приложения:.....	42



## **1. Общая характеристика исследования**

Неформальное содружество профессиональных социологов «Открытое мнение» и Ассоциация региональных исследовательских компаний «Группа 7/89» провели опрос жителей Екатеринбурга в преддверии общегородского опроса по выбору площадки для строительства собора святой Екатерины.

Цель исследования - изучение возможностей использования социологических инструментов в условиях социальных конфликтов с участием городской власти и отдельных групп местного сообщества, как способа мирного конструктивного диалога для достижения согласия, снятия протестных настроений и формирования доверия горожан и власти.

Реализация проекта предполагала решение следующих исследовательских задач:

1. Отношение населения Екатеринбурга к субъектам, участвующим в решении проблемы выбора площадки для строительства собора св. Екатерины в городе, уровень доверия сторонам, вовлеченным в конфликт.
2. Анализ информированности населения о предстоящем опросе по поводу выбора площадки для храма
3. Отношение населения города к опросу, готовность доверять его результатам, аргументация участия/неучастия в опросе, организуемом администрацией г. Екатеринбурга. Прогноз уровня участия населения Екатеринбурга в опросе по поводу выбора площадки для храма
4. Оценка сложившегося диапазона мнений относительно строительства собора св. Екатерины.
5. Сравнительный методический анализ процедур анализа общественного мнения горожан по вопросу выбора площадки для строительства собора: телефонного опроса по вероятностной выборке из базы мобильных телефонов, и голосования согласно предложенным



администрацией г. Екатеринбурга правилам, результатов exit poll в день голосования.

**Метод опроса и выборка:** опрос проводился методом телефонного интервью по вероятностной выборке объемом 800 человек. Выборка строилась по базе мобильных телефонов Росвязи, по кодам и пулам номеров, выделенным для региона. После дозвона проводился скрининг по месту жительства – г. Екатеринбург, и возрасту – 18+. В итоге всего опрошено 831 человек. Максимальная ошибка выборки  $\pm 3,4\%$ .

Исследование было проведено в период с 25 сентября по 10 октября 2019 года. Сбор информации осуществлялся 4-9 октября 2019 года. Опрос проведен профессиональными интервьюерами колл-центров четырех исследовательских компаний из Воронежа, Казани, Самары и Чебоксар.

**Всего состоявшихся контактов – 16791**

В том числе:

согласие	2821
отказ	5358
бросили трубку	2934
живет в другом городе	5264
телефон организации	414

Из согласившихся еще были отсеяны:

- 624 на этапе согласия по закону о персональных данных
- 617 – нет прописки в Екатеринбурге
- 497 – возраст младше 18 лет

Таким образом, начали отвечать 1083, закончили опрос 832 человека.

Итоговый уровень достижимости составил 8,3%. Из 16791 контакта по всем условиям участия в опросе подошли 9998 человек. Число результативных интервью составило 831.

Параметры достигнутой выборки:

**Распределение по административным районам Екатеринбурга (%):**

Районы:	Население города (данные на 2018 год)	результаты опроса	отклонение
Верх-Исетский район	14,8	13,6	-1,2
Железнодорожный район	11,1	7,3	-3,8
Кировский район	15,4	15,9	0,5
Ленинский район	10,8	16,6	5,8
Октябрьский район	10,1	7,9	-2,2
Орджоникидзевский район	19,5	19,3	-0,2
Чкаловский район	18,4	18,8	0,4
затрудняюсь ответить		0,6	0,6

**Распределение по полу (%):**

Пол:	на 1 января 2019	результаты опроса	отклонение
Мужчины	43,2	48,5	5,3
Женщины	56,8	51,5	-5,3

**Распределение по возрасту (%):**

Возрастные интервалы:	на 1 янв. 2019	результаты опроса	отклонение
18-34 года	33,3	36,9	3,6
35-54 года	34,8	41,2	6,4
55 и старше	31,9	21,9	-10,0

Смещение по возрасту носит системный характер, что объясняется неравномерным уровнем телефонизации в возрастных когортах: старшие поколения менее телефонизированы мобильными телефонами. Смещение по полу является результатом смещения по возрасту и квалифицируется как

систематическая ошибка. В результате коррекции выборки по возрасту, ошибка по полу вошла в ожидаемый интервал.

Ошибка по Ленинскому административному району (5,8%), связана с тем, что имеющаяся официальная статистика некорректно отражает численность жителей строящегося микрорайона Академический (оценочно 325 тыс. жителей) входящего в Ленинский район. Многие переехавшие в Академический еще не оформили собственность, не оформили прописку или эти данные еще не попали в официальную статистику и т.д. Отсюда системное смещение выборки в Ленинском районе. По данному признаку производить перевзвешивание выборки нецелесообразно, т.к. по всем ключевым вопросам жители Академического не демонстрируют отличий от жителей всего Ленинского района и других удаленных от центра территорий.

Для коррекции систематических ошибок была произведена процедура взвешивания по признаку возраста.

В результате распределение по полу/возрасту выглядят в базе следующим образом:

**Распределение по возрасту (%):**

Возрастные интервалы	на 1 янв. 2019	После взвешивания по возрасту	Весовой коэффициент
18=34	33,3	33,3	0,90228
35=54	34,8	34,8	0,84503
55=98	31,9	31,9	1,45604
Итого:	100,0	100,0	

**Пол респондента (%):**

Пол:	на 1 января 2019	После взвешивания по возрасту	отклонение
мужской	43,2	46,8	+3,6
женский	56,8	53,2	-3,6
Итого:	100,0	100,0	

**Распределение по административным районам Екатеринбурга (%):**

Районы:	Население города, (данные на 2018 год)	После взвешивания по возрасту:	отклонение
Верх-Исетский	14,8	13,5	-1,3
Железнодорожный	11,1	7,8	-3,3
Кировский	15,4	16,4	1,0
Ленинский	10,8	16,6	5,8*
Октябрьский	10,1	8,0	-2,1
Орджоникидзевский	19,5	19,3	-0,2
Чкаловский	18,4	18,4	0,0
Итого:	100,0	100,0	



## **2. Отношение населения Екатеринбурга к субъектам, участвующим в решении проблемы выбора площадки для строительства собора св. Екатерины. Уровень доверия сторонам, вовлеченным в конфликт**

Дискуссия о строительстве/восстановлении собора св. Екатерины в г. Екатеринбурге насчитывает почти десять лет. В 2010 году архиепископ Екатеринбургский и Верхотурский Викентий предлагал восстановить его на историческом месте - нынешней площади Труда. Тогда же состоялся массовый протест против нарушения сложившегося культурно-архитектурного комплекса на центральной улице города. В итоге было принято решение оставить на историческом месте часовню св. Екатерины, построенную еще в 1990-х годах, а строительство храма отложить, и перенести его в другое место.

В 2016 году вопрос о соборе снова вошел в повестку дня, когда главы крупнейших компаний региона — Игорь Алтушкин («Русская медная компания») и Андрей Козицын («Уральская горно-металлургическая компания») предложили построить этот храм в акватории городского пруда на насыпном острове, что вновь привело к серии протестных акций активной части горожан. В результате в конце 2017 года по новому проекту место для храма было определено на берегу Городского пруда в небольшом сквере у Театра драмы. Решение о строительстве храма на месте сквера было принято бизнесменами-спонсорами этого сооружения, одобрено и поддержано местными иерархами РПЦ. В дальнейшем это решение было согласовано с губернатором Свердловской области, администрацией города в лице главы города А. Высокинского. Городская дума приняла постановление о переводе земельного участка, занимаемого сквером, из земель общественного пользования в состав земель, предназначенных для использования под строительство культовых сооружений, тем самым поддержав и легитимизировав будущий храм на территории сквера.

Такой вариант поначалу не вызывал массового недовольства горожан, и даже пользовался поддержкой значительной части населения (41% в той или иной степени поддерживали вариант строительства храма в сквере у драмтеатра, а 25% екатеринбуржцев эта тема была безразлична (<https://ura.news/articles/1036277044>)).





Настроения горожан резко изменились в мае 2019 г., когда вокруг предполагаемого места строительства ночью был воздвигнут забор. Активные екатеринбуржцы вышли к забору с требованием сохранить сквер. Буквально за 2-3 дня протесты набрали тысячи участников, а уровень осведомленности и интерес населения к теме храма подскочил до 80%. Среди интересующихся 37% смотрели видеотрансляции с места событий в Интернете, еще 43% — читали о событиях в сети, или смотрели в новостных сводках (<https://fsocium.com/hram-ekateriny-2019/>)

В ситуацию вокруг строительства храма в сквере у Театра драмы оказались втянуты, захотели или были вынуждены публично выразить свою позицию, а также предпринять определенные действия различные акторы городской политики и известные люди города.

На протяжении всего времени подготовки начала строительства **общественные активисты – защитники парков и скверов** вели более или менее активную кампанию в Интернете и СМИ в защиту сквера. После активных и получивших общероссийский резонанс майских массовых протестов в сквере, последовавшего указания президента В.В. Путина о необходимости провести опрос по проблеме использования земель сквера под храм, была создана **рабочая группа по подготовке городского опроса**. Таким образом, выявились и заявили о себе активные субъекты конфликта. В ходе продолжающихся событий их позиции и текущие задачи зачастую меняли вектор, избранные пути движения к цели также подвергались коррекции. **Большинство из этих акторов** рассчитывали на поддержку горожан, так или иначе **апеллировали к городскому сообществу как целому, стремясь представить свой интерес как общий**.

Одной из задач данного исследования было выявление уровня доверия со стороны горожан к основным действующим субъектам конфликта, а также оценка «вклада» этих субъектов в развитие конфликта между группами, составляющими городское сообщество Екатеринбурга. Для ответа на этот вопрос горожан спросили, доверяют или не доверяют они группам и должностным лицам – участникам событий. Распределение ответов приводится в таблице ниже:

**Таблица 1. Уровень доверия горожан субъектам, участникам конфликтной ситуации**

	безусловно доверяю	скорее, доверяю	скорее, не доверяю	безусловно, не доверяю	затрудняюсь ответить	отказ от ответа	ИТОГО:
Мэру А. Г. Высокинскому	7,6	27,4	27,2	24,7	11,5	1,1	100,0
Екатеринбургской городской Думе	9,1	34,4	28,2	21,2	5,6	0,8	100,0
Общественным активистам, выступившим за сохранение сквера у Театра драмы	34,3	38,5	12,0	8,7	4,9	1,1	100,0
Рабочей группе по подготовке городского опроса	18,9	49,0	15,5	6,2	8,8	1,2	100,0
Православным активистам	14,7	23,3	26,9	26,0	7,1	1,6	100,0
Бизнесменам - спонсорам строительства собора	8,6	22,2	28,1	33,3	5,9	1,4	100,0
Губернатору Свердловской области	14,0	35,2	22,1	22,5	4,5	1,1	100,0
Представителям РПЦ - Российской православной церкви	14,4	23,4	26,5	28,4	5,9	1,0	100,0

Суммируя позиции «безусловно, доверяю» и «скорее доверяю», а также округлив показатели до целого процента, получаем следующий «рейтинг доверия» субъектов конфликта:

1. Общественные активисты - защитники сквера: доверие - 73% (в том числе им, безусловно, доверяют 34%), недоверие 21%
2. Рабочая группа по подготовке опроса: доверие 68%, недоверие 22%
3. Губернатор Свердловской области: доверие 49%, недоверие 45%
4. Екатеринбургская Городская дума: доверие 44%, недоверие 49%
5. Православные активисты: доверие 38%, недоверие 53%
6. Представители РПЦ: доверие 38%, недоверие 55%
7. Мэр Екатеринбурга А.Высокинский: доверие 35%, недоверие 52%
8. Бизнесмены-спонсоры строительства храма: доверие 31%, недоверие 61%



Данные наглядно демонстрируют, что **максимальным доверием горожан пользуются активисты, выступившие в защиту сквера от застройки**; именно они, получив почти три четверти «голосов», могут претендовать на то, что **пользуются доверием действительно большинства горожан**. Интересно, что не доверяет им лишь одна пятая от числа горожан, а это меньше, чем доля, доверяющая представителям РПЦ и православным активистам (т.е. противостоящей стороне конфликта). Иначе говоря, среди доверяющих православной церкви и ее активным «защитникам» есть заметная доля людей, доверяющих также в определенной степени активистам - защитникам сквера (24,5% жителей Екатеринбурга одновременно доверяет или скорее доверяет Представителям РПЦ и активистам – защитникам сквера, 26,5% - православным активистам и активистам – защитникам сквера). Что, в том числе, отражает, по-видимому, что далеко не всем уважающим РПЦ православным людям нужен храм именно в данном месте.

**Близкие к «лидеру» результаты по уровню доверия получила Рабочая группа по подготовке городского опроса.** Очевидно, что сказалось участие в этой группе активистов-защитников сквера (они не составляли большинство в Рабочей группе, но именно их активность в первую очередь привлекала внимание к ее работе). Видимо, довольно высокий уровень доверия к Рабочей группе был вызван также ожиданием большинства горожан, что конфликтный сюжет с ее помощью будет, наконец, завершен, на городской опрос возлагались соответствующие надежды. В то же время Рабочая группа – лишь временный орган, прекративший существование после проведения опроса.

Интересно, что на третьем месте по доверию – **губернатор Свердловской области Е. Куйвашев, которому доверяет половина екатеринбуржцев** (не доверяет около половины, но доля доверяющих все же чуть больше). Представляется, что сравнительно высокий уровень доверия губернатору в данном контексте связан с тем, что его позиция в конфликте, особенно в период его обострения, была не столь явно выражена, представители администрации губернатора делали заявления о необходимости учета мнений всех сторон, даже были организованы переговоры с представителями группы защитников сквера (правда, ничем не закончившиеся). Но позиция губернатора была отрефлексирана многими горожанами как



умиротворяющая страсти, что могло положительно повлиять на уровень доверия к нему.

**Уровень недоверия Городской думе несколько выше уровня доверия к ней.** Не доверяет депутатам половина горожан, но и уровень доверия сравнительно высокий - 44%. Вероятно, это объясняется тем, что, хотя в целом большинство депутатов голосовали «за храм», а в период обострения конфликта Дума как орган власти промолчала, среди депутатов нашлись и те, кто вышел в сквер в разгар событий, пытался разговаривать с протестующими, и открыто выступал в их поддержку. В показателях доверия и недоверия к Городской думе очевидно отражение данного противоречия.

**«Православным активистам» и местным иерархам РПЦ, занимающим жесткую позицию «за храм в центре города», доверяет несколько больше трети горожан.** Уровень же недоверия – более половины. Причем более четверти опрошенных выбрали позицию «безусловно, не доверяю». Таким образом, у церкви и православных активистов нет никаких оснований выдавать свою позицию по проблеме строительства храма за общую позицию горожан. Да, число екатеринбуржцев, доверяющих позиции церковных активистов немаленькое, но все-таки более половины горожан настроены к этой позиции отрицательно, не склонны воспринимать аргументы защитников храма из-за недоверия к ним.

Опрос показал **невысокий уровень доверия горожан к главе Екатеринбурга А. Высокинскому.** Уровень недоверия - более половины от числа опрошенных. Эти показатели отражают как отношение к позиции А. Высокинского в конфликте (за храм в сквере), так и довольно низкую оценку его «успехов» на занимаемой должности в целом.

**Самые низкие показатели доверия – бизнесменам–спонсорам строительства храма.** Более 60% не доверяет им. Возможно, это показатель непонимания мотивов, которыми руководствуются люди, принявшие такое решение о вложении личных средств. Но с большой вероятностью это и недовольство граждан демонстративной позицией «хозяев города», которые считают благом для горожан не то, что те считают сами, а что посчитают таковым эти «хозяева». Именно они оказались первыми среди тех, кто оскорбил достоинство большинства горожан, и тем самым вывел на протесты самых активных из них. Именно эта позиция спонсоров и ее поддержка

властными структурами во многом поспособствовала переводу конфликта из «градостроительного» в политический контекст.

Затяжной конфликт между сторонниками строительства собора св. Екатерины в центре Екатеринбурга на территории сквера у Театра драмы, и особенно его «острая фаза», когда тысячи горожан вышли на защиту сквера, показал, что городское сообщество неоднородно. Разные профессиональные, социальные группы имеют свои обособленные интересы, по-разному относятся как к принимаемым решениям по преобразованию города, так и к способам их принятия, и к субъектам принятия этих решений. Очевидное нежелание или неспособность власти (до вмешательства с самого верха) решить конфликт мирным способом привело к реальному и ментальному противостоянию отдельных общественных групп внутри городского сообщества.

Понять, действительно ли усилилось это напряжение, насколько его уловили, почувствовали горожане, стало ли это ощущение массовым, можно, обратившись к результатам ответа на вопрос исследования: «Как изменились отношения между людьми разных религиозных взглядов, вероисповеданий, а также неверующих в нашем городе под воздействием событий, связанных со строительством собора св. Екатерины?».

Более половины опрошенных (60%) считают, что отношения между группами верующих, атеистами не изменились, или затрудняются ответить на этот вопрос. Проблема обострения отношений, таким образом, не существует для большей части горожан. В то же время 30% считают, что отношения между данными группами ухудшились, события привели к усилению противостояния групп.

**Таблица 2. Оценка изменения отношения между людьми разных религиозных взглядов, вероисповеданий а также неверующих в городе под воздействием событий, связанных со строительством собора святой Екатерины**

	%от опрошенных
отношения ухудшились, усилилось противостояние интересов	29,6
отношения не изменились	43,6
усилилось взаимопонимание и доверие	10,5
затрудняюсь ответить	16,3
<b>Итого ответивших:</b>	<b>100,0</b>



Интересно, что доля отмечающих ухудшение отношений между конфессиональными группами и атеистами несколько выше у молодежи (36,8%). Возможно, что **именно в молодежной среде, для которой свойственна резкость и даже радикализм взглядов, действительно в результате конфликта произошло обострение противостояния между разными группами.** Среди людей, относящих себя к православным, и атеистами большого расхождения в оценке «конфликтогенности» произошедших событий нет.

### **3. Информированность населения о предстоящем городском опросе по поводу выбора площадки для строительства собора**

Майские протесты горожан значительно изменили акценты в повестке противостояния сторон конфликта. Сама тема строительства собора приобрела выраженный социально-политический акцент. Одним из ключевых лозунгов протестующих стало требование проведения общегородского референдума по поводу строительства культового объекта на выбранном месте. Участники майских протестов потребовали от властей города и области прислушаться к общественному мнению горожан в вопросах, касающихся развития городской среды. В итоге вопрос строительства собора стал поводом обсуждения давно назревших проблем диалога власти, бизнеса и городского сообщества, проблемы недоверия горожан городским чиновникам.

Тема строительства собора св. Екатерины в г. Екатеринбурге сегодня воспринимается населением города скорее не в историческом, а в политическом контексте. У значительной части горожан собор никак не ассоциируется с идеями восстановления исторической справедливости, с именем самого города, с празднованием 300-летнего юбилея Екатеринбурга. Показательно, что значительная часть горожан вообще не знают, в честь какой Екатерины назван город, только 37% дают правильный ответ.

**Таблица 3. Информированность горожан о том, в честь кого город назван Екатеринбург**

	%от опрошенных
В честь Святой Великомученицы Екатерины	18,0
В честь Императрицы Екатерины Первой (супруги Петра Первого)	36,8
В честь Императрицы Екатерины Второй (Великой)	38,3
Ни один вариант не подходит	1,7
Затрудняюсь ответить	5,3
Итого ответивших:	100,0

Майские протесты и анонсированный после них администрацией г. Екатеринбурга городской опрос, рекомендованный президентом РФ, вызвали дискуссию о том, где строить, и надо ли вообще строить еще один собор в городе с выраженными светскими традициями. В этой дискуссии участие приняли в основном активные горожане, вовлеченные и политически ангажированные, о чем свидетельствуют данные нашего опроса. Общий уровень информированности населения о проблеме строительства после массовых протестов в сквере у Театра драмы остается высоким, но количество заинтересованных горожан, пристально следящих за развитием событий вокруг выбора площадки и проведения опроса, существенно снизилось, оставаясь сегодня в пределах 9-13%. Большая часть опрошенных лишь периодически просматривала новости о данном сюжете.

Накануне опроса, за неделю до его проведения, 41% жителей не проявляли очевидного интереса к данной теме. Чаще об отсутствии заинтересованности говорили люди с невысоким уровнем образования и атеисты.

Интересно, что горожане, считающие себя православными, также не отличались повышенным интересом к информации о строительстве Собора! Напротив, представители иных конфессий чаще отмечали, что периодически просматривают информацию.



**Таблица 4. Интерес к вопросам строительства Собора Святой Екатерины (% от числа ответивших).**

Каков Ваш уровень образования?	Интересовались ли Вы обсуждением площадок для строительства Собора и подготовкой к городскому опросу?			
	Да, пристально отслеживал всю дискуссию об этом с самого начала	Периодически просматривал(а) информацию об этом	Нет, не следил(а)	ИТОГО:
Среднее общее и ниже	3,2	41,8	<b>54,9</b>	100,0
Среднее специальное (техникум, колледж)	7,6	44,1	48,4	100,0
Высшее (в том числе: неоконченное высшее, ученая степень)	11,1	52,2	36,7	100,0
Неверующий, атеист	9,3	40,9	<b>49,8</b>	100,0
Православный	9,9	49,0	<b>41,0</b>	100,0
Другое вероисповедание или не определился	8,5	<b>52,5</b>	39,0	100,0
18-34 года	10,1	48,2	41,7	100,0
35-54 года	5,3	<b>52,3</b>	42,4	100,0
55 лет и старше	13,2	46,2	40,7	100,0
<b>ИТОГО:</b>	9,4	49,0	41,6	100,0

Отсутствие выраженного массового интереса к городскому опросу со стороны значительной части населения нашло свое отражение в уровне информированности о дате его проведения.

Несмотря на массивную информационную кампанию в СМИ, только 41% горожан точно знали дату проведения городского опроса. Несколько более информированными оказались горожане старшего возраста и люди с высшим образованием.



**Таблица 5. Уровень информированности о городском опросе по выбору площадки для строительства собора (% от числа ответивших).**

Сколько Вам полных лет?	Знаете ли Вы о том, что в Екатеринбурге 13 октября состоится городской опрос по выбору площадки для строительства собора святой Екатерины?			
	Да, хорошо знаю	Что-то слышал	Нет, услышал сейчас впервые	ИТОГО:
18-34 года	32,6	26,4	41,0	100,0
35-54 года	36,8	31,6	31,6	100,0
55 лет и старше	<b>54,4</b>	23,6	22,0	100,0
Среднее общее и ниже	29,8	26,8	43,4	100,0
Среднее специальное (техникум, колледж)	35,1	33,3	31,7	100,0
Высшее (в том числе: неоконченное высшее, ученая степень)	<b>45,2</b>	24,7	30,1	100,0
ИТОГО:	41,0	27,3	31,7	100,0

Еще хуже обстояли дела со знанием адреса пункта голосования. Так, 88% горожан не знали, по какому адресу расположен пункт голосования, к которому приписан их адрес проживания. Даже среди тех, кто точно был намерен принять участие в опросе, 68% не знали, куда идти.

**Таблица 6. Уровень информированности об адресе пункта для голосования (% от числа ответивших).**

Знаете ли Вы адрес участка, на который Вы можете прийти, чтобы выразить свое мнение о месте предполагаемого строительства собора святой Екатерины?	13 октября состоится городской опрос по выбору площадки для строительства собора святой Екатерины. Вы намерены принять в нем участие?					Итого:
	Определенно приму участие	Скорее всего, приму участие	Скорее всего, не приму участие	Точно не приму участие	Затрудняюсь ответить	
Да, знаю адрес	32,4	15,0	3,0	5,1	14,9	11,7
Нет, не знаю	<b>67,6</b>	85,0	97,0	94,9	85,1	<b>88,3</b>
ИТОГО:	100,0	100,0	100,0	100,0	100,0	100,0

Таким образом, наличие столь значительного числа горожан, не проявляющих интереса к опросу и не знающих о дате и месте его проведения за неделю до голосования, позволяет утверждать, что высокий накал страстей вокруг строительства собора, и конфликт, расколовший городское сообщество, характерен в основном для



**активных участников событий. Больше половины горожан, судя по всему, не заняли в нем принципиальной позиции.** Накануне проведения городского опроса наиболее вероятно было следующее поведение горожан: либо неучастие, либо решение в пользу наиболее активно рекламируемой площадки, либо голосование под воздействием административного ресурса, давление которого отмечается в СМИ (См. Приложение1)

#### **4. Оценка сложившегося диапазона мнений относительно строительства собора святой Екатерины**

Важно понимать, что тема с обсуждением площадки для строительства собора и подготовки к городскому опросу не слишком заинтересовала население Екатеринбурга: только 9-14% внимательно отслеживали дискуссию о месте строительства и опросе. Как правило, горожане либо периодически просматривали материалы СМИ с обсуждением площадок для строительства собора и подготовкой городского опроса (49%), либо вовсе не следили за этой темой (42%).

Как уже упоминалось выше, в мае, в момент пика противостояния в сквере у Драмтеатра за происходящим следил весь город. Тогда это было самым значимым городским событием, но потом вовлеченность горожан и интерес к теме снизились, и к моменту опроса активно включенных в проблематику строительства собора осталось 9 -14%.

Неудивительно, что 40% горожан не имели к октябрю 2019 года сформированного мнения относительно предстоящего строительства: для одних просто безразлично, будет построен собор или нет, для других важно было отстоять сквер, и безразлично, будет ли, и где именно, построен собор. Аудитория, которая имела какую-то сформированную позицию, разделилась почти пополам: 54% хотели бы, чтобы в Екатеринбурге был построен собор св. Екатерины, а 46% - не хотели бы этого.

**Таблица 7. Вы лично хотите или не хотите, чтобы в Екатеринбурге был построен собор святой Екатерины?**

	%от опрошенных	Распределение среди определившихся, %
да, хочу	30,5	53,6

нет, не хочу	26,5	46,4
мне это безразлично	39,9	
затрудняюсь ответить	3,1	
<b>Итого ответивших:</b>	<b>100,0</b>	

Если отслеживать динамику мнений о строительстве собора святой Екатерины, то можно заметить, что подобное разделение позиций сохранялось на протяжении всей истории вопроса: примерно равные группы сторонников и противников при значительной части равнодушных.

Персональное отношение к строительству собора связано с вероисповеданием. Ожидаемо его поддержка выше среди православных (44% поддержали бы строительство, 19% - не хотели бы строительства), однако обращает на себя внимание весьма высокая доля безразличных к этой теме даже среди православных (35%).

Среди атеистов, неверующих, а также лиц другого вероисповедания не хотели бы строительства собора 35%. При этом только 20% атеистов, неверующих лично поддерживают строительство, среди лиц другого вероисповедания – еще меньше (12%). Во всех группах высока доля безразличных к теме строительства собора.

**Таблица 8. Личное отношение к строительству Собора святой Екатерины в группах с разным вероисповеданием.**

Вы лично хотите или не хотите, чтобы в Екатеринбурге был построен собор святой Екатерины?	Считаете ли себя верующим человеком?			
	неверующий, атеист	православный	Другое вероисповедание или не определился	ИТОГО :
да, хочу	20,4	<b>43,7</b>	12,3	30,5
нет, не хочу	<b>35,4</b>	19,0	<b>35,3</b>	26,5
мне это безразлично	40,6	34,7	48,7	39,9
затрудняюсь ответить	3,6	2,6	3,6	3,1
<b>ИТОГО:</b>	100,0	100,0	100,0	100,0

В группе людей с высшим образованием выше доля тех, кто лично не хотел бы строительства собора: она составляет 30%, что на 9% больше, чем среди горожан со средним специальным образованием, и на 15% - чем среди наименее образованных. Следует, впрочем, отметить, что соотношение сторонников и противников строительства в группе горожан с высшим образованием – примерно равное. В группах горожан с более низким уровнем образования сторонников строительства больше, чем противников.

**Таблица 9. Личное отношение к строительству собора святой Екатерины в группах по уровню образования. (в % от числа опрошенных в каждой группе)**

Вы лично хотите или не хотите, чтобы в Екатеринбурге был построен храм святой Екатерины?	Каков Ваш уровень образования?			
	Среднее общее и ниже	Среднее специальное (техникум, колледж)	Высшее (в том числе: неоконченное высшее, ученая степень)	ИТОГО:
да, хочу	37,1	37,9	26,3	30,5
нет, не хочу	15,7	21,4	<b>30,3</b>	26,5
мне это безразлично	46,0	37,9	40,0	39,9
затрудняюсь ответить	1,3	2,8	3,4	3,1
<b>ИТОГО:</b>	100,0	100,0	100,0	100,0

На личностном уровне строительство собора чаще поддерживают люди старше 55 лет. 41% из них заявили, что хотели бы, чтобы он был построен. В этой группе меньше всего группа людей, которые равнодушны к теме (но она все равно значительна, 30%).

Другая картина – среди молодежи. Безразличны к теме строительства собора 47% екатеринбуржцев в возрасте 18-34 года. Треть молодежи не хотела бы постройки храма, и только 18% - хотели бы.

**Таблица 10. Личное отношение к строительству собора святой Екатерины в возрастных группах (в % от числа опрошенных в каждой группе).**

<b>Вы лично хотите или не хотите, чтобы в Екатеринбурге был построен собор святой Екатерины?</b>	<b>Сколько Вам полных лет?</b>			
	18-34 года	35-54 года	55 лет и старше	<b>ИТОГО:</b>
да, хочу	18,2	32,5	41,2	30,5
нет, не хочу	33,6	22,8	23,1	26,5
мне это безразлично	46,9	42,7	29,7	39,9
затрудняюсь ответить	1,3	2,0	6,0	3,1
<b>ИТОГО:</b>	<b>100,0</b>	<b>100,0</b>	<b>100,0</b>	<b>100,0</b>

## **5. Отношение населения города к городскому опросу, готовность доверять его результатам**

Одна из ключевых задач данного исследования состояла в изучении отношения населения города Екатеринбурга к городскому опросу и готовности доверять его результатам. Такая форма изучения мнения жителей города как «городской опрос» является относительно новой и вызвала массу обсуждений и критики со стороны оппонентов. В частности, идею городского опроса критиковали за выбранную форму (явочное голосование на нескольких избирательных участках), за «своеобразную» репрезентативность (учитывается только мнение пришедших, список

участков формировался непрозрачно). Для решения этой задачи опрошенным был задан вопрос «Считаете ли вы необходимым организацию и проведение городскими властями в октябре 2019 года общегородского опроса по поводу строительства собора?».

**Рисунок 1. Оценка жителями г. Екатеринбурга необходимости проведения городского опроса (% от числа ответивших).**



Как показывают данные рисунка 1, мнения относительно необходимости проведения опроса сильно разделились: только 29% опрошенных полностью поддерживают форму опроса, выбранную администрацией города, тогда как у остальных, в сумме 65%, не считая затруднившихся с ответом, форма городского опроса вызывает те или иные вопросы. Так, примерно четверть опрошенных в целом согласны с необходимостью проведения городского опроса, но считают нужным корректировать его процедуру. В частности, 9% считают необходимым корректировать порядок проведения опроса, а 16% - корректировать географию, то есть количество площадок.

Тем не менее, чуть более половины жителей города (53%) в целом, поддерживают идею городского опроса. Не согласны с идеей городского опроса 40%, из которых примерно половина (22%) полагают, что необходим



не опрос, а референдум, а 18% считают, что в опросе вообще нет необходимости. Учитывая предельную погрешность собранных нами данных ( $\pm 4\%$ ) можно сделать вывод, что более половины (49-57%) совершеннолетних жителей города Екатеринбурга согласны с идеей городского опроса, но только четверть или треть (25-33%) жителей одобряют то, как он проводится администрацией города.

Активная агитация, проводимая церковными иерархами городской администрацией, практически прямое указание участвовать в опросе и голосовать за площадку приборостроительного завода, возымели свой эффект. Среди трети респондентов (29%) полностью одобряющих действия администрации, больше потенциальных участников городского опроса и сторонников площадки бывшего Приборостроительного завода. Они же чаще выражают готовность доверять результатам городского опроса (если во всем массиве таких 49%, то в этой группе они составляют явное большинство – 60%). Эти жители чаще других демонстрируют доверие органам власти, РПЦ и православными активистам и бизнесменам – спонсорам строительства собора.

В группе одобряющих саму идею городского опроса, но считающих, что она требует определенной корректировки (это 25%), чаще встречаются жители, не доверяющие Екатеринбургской Городской думе (на 12% чаще, чем в целом по массиву), губернатору области (на 8%) и РПЦ (на 8%), они являются более активными потенциальными участниками городского опроса. Наиболее частый мотив их участия – «хочу не допустить той площадки, которая мне не нравится» (*подробнее см Приложение 2. данные таблицы 1 «Отличительные черты группы опрошенных - сторонников проведения городского опроса при условии корректирования процедуры или состава и количества площадок»*).

Среди опрошенных - противников идеи городского опроса (это 40% горожан) чаще встречаются те жители города, которые против самой идеи строительства собора св. Екатерины, чаще не доверяют органам власти, РПЦ, православным активистам, бизнесменам-спонсорам строительства собора. Они не хотят принимать участие в городском опросе, поскольку не хотят голосовать ни за одну из двух предложенных площадок строительства, и считают, что результатам городского опроса нельзя будет доверять.





*(подробнее см. Приложение 2 данные таблицы 2 Отличительные черты группы опрошенных - противников идеи городского опроса).*

Каких-либо значимых социальных или демографических различий среди сторонников и противников городского опроса выявлено не было.

Таким образом, можно сделать вывод, что отношение жителей Екатеринбурга к самому факту проведения опроса носит полярный характер (чуть более половины «за», немного менее половины – «против»). Оно определяется отношением к самому предложению о строительстве собора святой Екатерины, и степенью доверия горожан городским, областным органам власти и инициаторам строительства собора - РПЦ, православным активистам и бизнесменам-спонсорам. Следствием разного отношения жителей к городскому опросу предсказуемо стало более активное участие в опросе сторонников строительства собора вообще, и на площадке Приборостроительного завода в частности, и менее активное участие противников строительства собора. Благодаря исследованию уже накануне городского опроса выявилось, что его результаты предположительно исказят мнение жителей города Екатеринбурга в сторону предпочтения площадки бывшего Приборостроительного завода.

Показатели доверия к результатам городского опроса очень важны, поскольку одна из декларируемых организаторами целей его проведения заключалась в примирении сообщества горожан, расколотого в результате событий в сквере у Театра драмы в мае 2019 года. Хотя, как показано выше, этот раскол больше характерен только для той части населения, которая активно вовлечена в конфликт, и не относится к строительству собора равнодушно. Предполагается, что, если результаты городского опроса будут приняты активной частью городского сообщества, то строительство собора святой Екатерины на новом участке не вызовет значимых общественных возмущений и протестной активности.

В исследовании задавался прямой вопрос «Как Вы полагаете, можно ли будет доверять результатам опроса, который будет проведен 13 октября?». Как показывают данные рисунка 2, мнение жителей города снова полярно разделилось: почти половина горожан (45%) безусловно готова доверять результатам городского опроса, тогда как оставшаяся половина (в сумме



48%) не готова безусловно доверять его результатам. Наличие такой поляризации позиций горожан практически означает, что опрос, в какой бы форме он ни проводился, значительной частью жителей не будет считаться легитимным.

**Рисунок 2. Готовность жителей г. Екатеринбурга доверять результатам городского опроса.**



Среди горожан, изначально настроенных **не доверять результатам** городского опроса (25%), преобладают те жители города, которые вообще не склонны доверять местной власти, РПЦ, православным активистам и бизнесменам-спонсорам строительства собора. Такие горожане чаще высказываются против строительства собора вообще (45% противников строительства собора в этой группе, против 26,5% во всем массиве), их не устраивают сразу обе предложенные площадки, они считают, что администрация города недостаточно учитывает мнение горожан при благоустройстве города. Они считают, что вместо городского опроса необходим референдум (38,5% сторонников референдума в этой группе против 22% во всем массиве), и чаще не собираются принимать участие в городском опросе (вариант «точно не приму участие» в этой группе выбрало 42% против 33,5% во всем массиве). См. Приложение 2 подробнее таблицу №3 «Отличительные черты группы опрошенных - Настроенные не доверять результатам городского опроса».

Что касается тех, кто готов доверять результатам городского опроса, то их соответственно отличает доверие всем органам местной власти, РПЦ и бизнесменам-спонсорам, одобрение самой идеи строительства собора святой Екатерины, причем эти жители чаще других высказываются за вариант строительства, поддерживаемый администрацией города и бизнесменами-спонсорами – место бывшего Приборостроительного завода. См. подробнее Приложение 2, таблицу №4 «Отличительные черты группы опрошенных - Настроенные доверять результатам городского опроса».

**Рисунок 3. Готовность доверять результатам городского опроса в зависимости от выбранной жителями площадки строительства**



Таким образом, у значительной части (четверти) жителей города изначально присутствует определенная предубежденность против результатов опроса – они не будут доверять его результатам. Еще пятая часть готова присоединиться к группе не доверяющих, если результаты городского опроса их не устроят. Можно предположить, что более чем у трети горожан ( $25\% + 1/2 * 20\% = 35\%$ ) результаты городского опроса вызовут недоверие, а более чем у половины горожан ( $45\% + 1/2 * 20\% = 56\%$ ), напротив - доверие. Добавим, что в процессе опроса не исключаются инциденты, способные



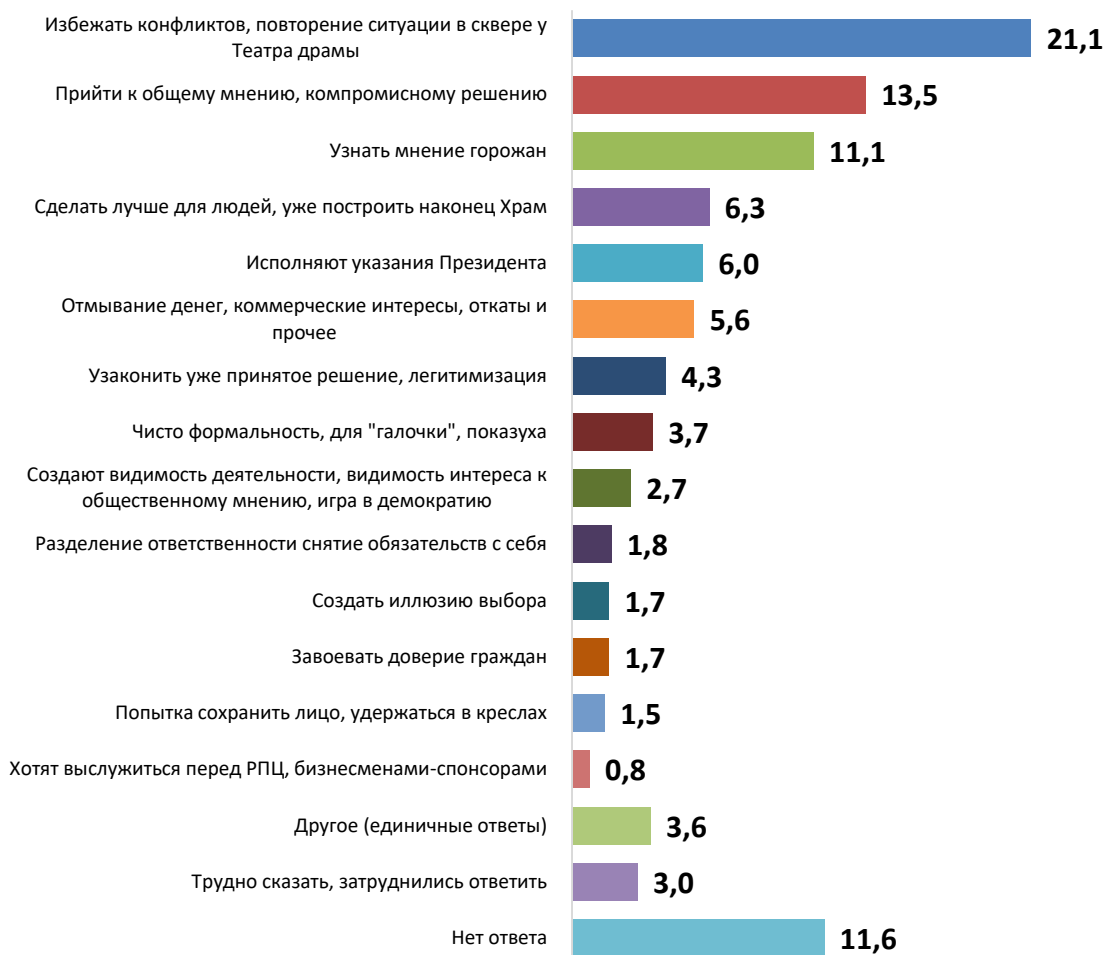
повысить недоверие жителей к нему (например, административное давление на бюджетников, сведения о «подвозе» участников опроса или публикация результатов экзит-пола, совпадающего с официальными результатами опроса). В любом случае, останется довольно много горожан, у которых сама процедура городского опроса и его результаты вызовут недоверие, причем это недоверие имеет как системный (недоверие всем местным органам власти и их акциям вообще), так и ситуативный характер (недоверие выбранной форме опроса вместо референдума, ограниченное количество участков для опроса и т.д.).

Поскольку, как мы уже выяснили, одна из причин недоверия жителей города результатам городского опроса - системное недоверие местным органам власти, а организует городской опрос администрация города Екатеринбурга, то в исследование был включен дополнительный вопрос: «Как Вы считаете, какую цель, прежде всего, преследует администрация города, проводя опрос горожан о месте строительства собора святой Екатерины?».

Вопрос был задан в открытой форме, опрашиваемые сами формулировали ответ. 88,5% жителей высказали свое предположение о мотивах администрации, 11,6% затруднились его сформулировать, таким образом, всего было получено 735 оригинальных ответов.

Поскольку сама идея проведения опроса жителей возникла (была сформулирована президентом) в самый разгар протестов в сквере, ключевыми мотивами, набравшими максимум ответов, стали «желание избежать конфликтов, повторения событий в сквере у Театра драмы в мае 2019 года (21%), поиск компромиссного решения, которое бы устраивало все заинтересованные стороны (жителей, администрацию, спонсоров, РПЦ и др.) – 13,5%. Всего подобных скорее конструктивных ответов было получено 53,7% от числа ответивших.

**Рисунок 4. Мнение о целях, которые преследует администрация города Екатеринбурга проводя городской опрос (в % от числа опрошенных).**

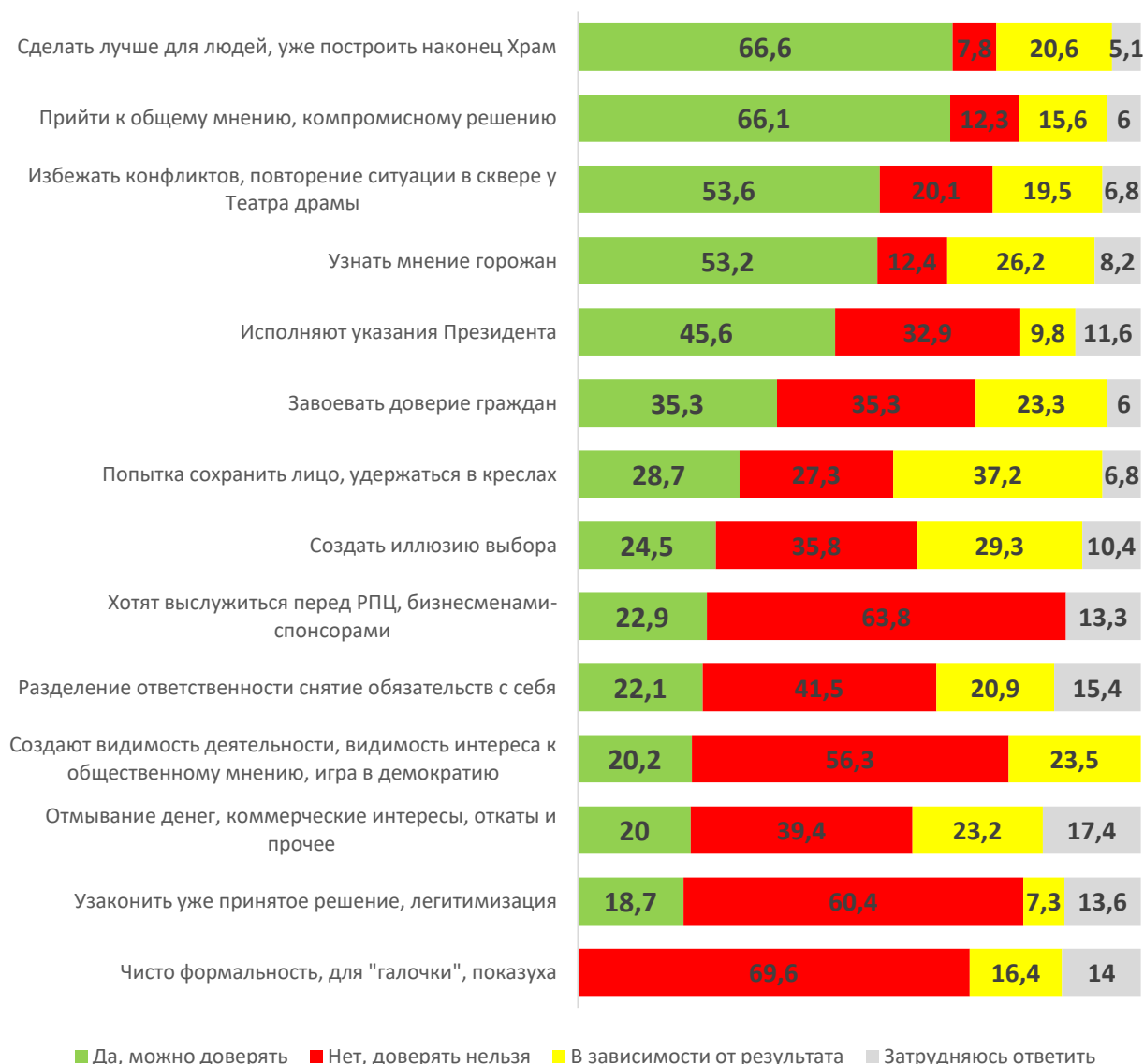


Сомнение в том, что опрос даст возможность прийти к согласию проявило себя в ответах: цель опроса - выполнение указания президента (6%), попытка «сохранить лицо», «удержаться в креслах» в сложившейся ситуации (1,5%), отмывание денег, откаты (6%), легитимизация уже принятого решения (4%), и пр. В сумме подобных ответов получилось 28% от числа ответивших.

Таким образом, причиной выявленного нами ранее раскола по принципу доверия или недоверия к результатам городского опроса являются различные и часто противоречивые представления жителей города об истинных целях его проведения. Жители города, которым свойственно недоверие к органам местной власти, подозревают администрацию города в неких корыстных и

«шкурных» интересах, предполагают, что городской опрос проводится, чтобы оправдать уже принятое решение, создать иллюзию учета мнения горожан, формально выполнить указ президента, соответственно эти граждане изначально склонны не доверять результатам городского опроса. Те жители, которые склонны доверять местным властям различного уровня, видят в мотивах администрации стремление узнать мнение жителей, найти компромиссное решение, которое устроит всех, и принести определённую пользу людям и городу – уже, наконец, построить собор. Данная картина наглядно представлена на рисунке 5.

**Рисунок 5. Степень доверия результатам городского опроса в зависимости от мнения о целях, которые преследует администрация города Екатеринбурга проводя городской опрос (в % от числа опрошенных в каждой группе).**



## 6. Прогноз уровня участия населения Екатеринбурга в опросе по поводу выбора площадки для собора, аргументация участия/неучастия в опросе, организуемом администрацией г. Екатеринбурга

С целью прогнозирования уровня участия жителей города в городском опросе по поводу выбора площадки для строительства собора святой Екатерины нами был задан прямой вопрос: «13 октября состоится городской опрос по выбору площадки для строительства собора святой Екатерины. Вы намерены принять в нем участие?». Намерение определенно принять участие продемонстрировали 15% опрошенных нами совершеннолетних жителей г. Екатеринбурга, и еще 27% сообщили, что, скорее всего, примут участие. Как показывает опыт проведения электоральных исследований, жители города всегда склонны переоценивать свою электоральную активность – уровень активности на выборах обычно идет по границе уверенности в своем участии, то есть фактически приходит на выборы процент близкий к тем, кто уверенно заявил о том, что придет на выборы.

**Рисунок 6. Готовность опрошенных принять участие в городском опросе (в % от числа опрошенных).**





Таким образом, данные нашего опроса показали ожидаемую явку на уровне  $15\pm 4\%$  совершеннолетних жителей города. Фактически в городском опросе приняло участие еще меньше - 97143 жителей<sup>1</sup>, что составляет всего 8,94% от численности 1 085 621<sup>2</sup> совершеннолетнего населения г. Екатеринбурга. Учитывая, что из этих 15% намеренных обязательно участвовать в городском опросе, 67% не знали, куда идти голосовать, а горячий телефон был всего один на весь город (см. материалы открытых источников), явка и должна была быть ниже.

Для того чтобы понять, в какую сторону данные городского опроса будут фактически отличаться от репрезентативного мнения совершеннолетних жителей всего города, сравним две эталонные группы – тех, кто сказал, что определенно примет участие в городском опросе и тех, кто утверждает что они точно не примут в нем участие. См. Приложение 2. Результаты сравнения представлены в таблице 5.

Среди тех, кто, по их словам, определенно примет участие в опросе, доля сторонников строительства собора составляет 73%, а среди тех, кто «точно не примет» – только 28%. Среди тех, кто заявил готовность голосовать, значительно чаще встречаются горожане, хорошо информированные о факте проведения городского опроса и знающие свой участок для голосования. В качестве цели своего участия они чаще называют важность выбрать хорошую площадку для строительства собора, либо не допустить той площадки, которая их не устраивает.

Как следует из данных опроса (см. Рисунок 7), желание принять участие в городском опросе тесно связано с тем, за какой участок выступает горожанин: те, кто, по их словам, определено или, скорее всего, примет участие в опросе чаще намерены голосовать за участок за Макаровским мостом, а те, кто, по их словам, скорее всего не примет или точно не примет участие в городском опросе, чаще выступают против обеих площадок.

Таким образом, наш прогноз не подтвердился - на городской опрос пришло еще меньше избирателей, чем мы могли предположить.

<sup>1</sup> <http://ekaterinburg-eparhia.ru/news/2019/10/14/21937/>

<sup>2</sup> <http://izkom.ekburg.ru/383/>

**Рисунок 7. Предпочитаемая площадка для строительства собора в зависимости от готовности принять участие в городском опросе.**



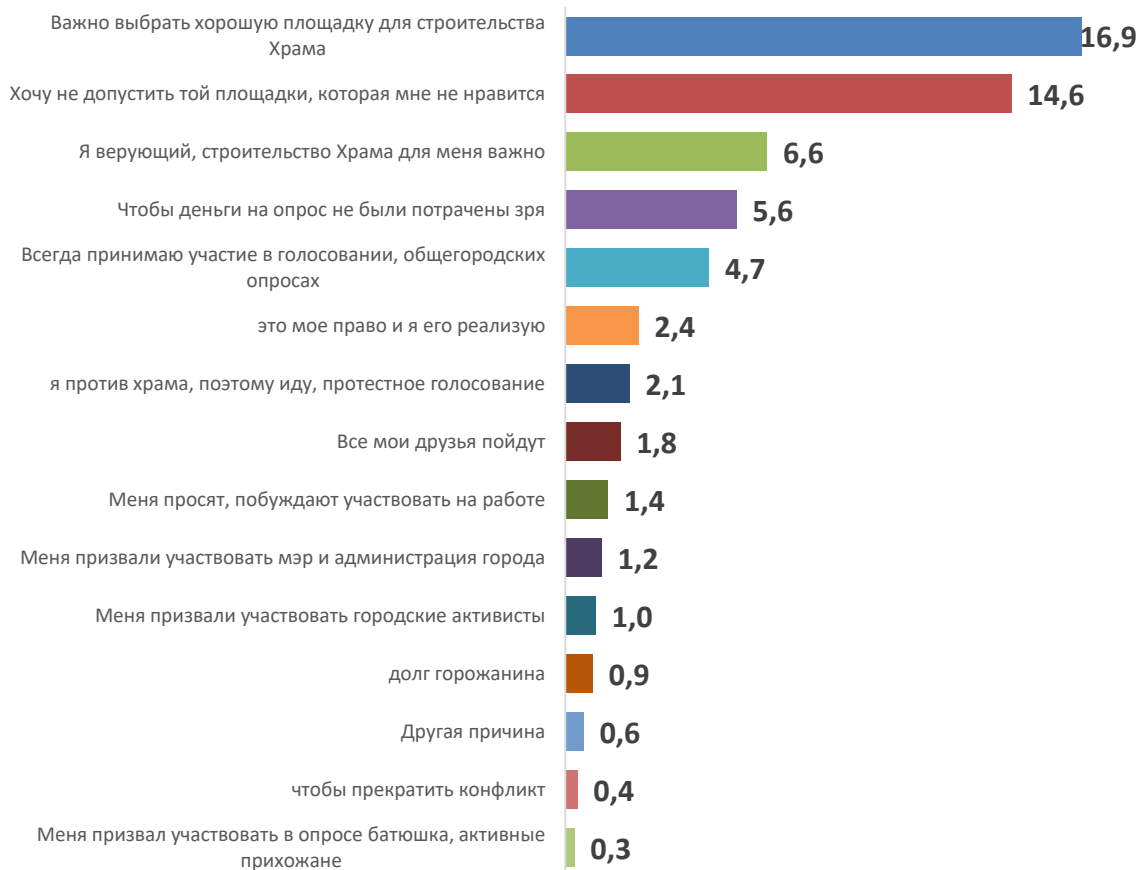
Мотивацию возможного участия и неучастия в городском опросе мы выясняли с помощью прямых полузакрытых вопросов (у опрашиваемых была возможность как выбрать из имеющихся, так и сформулировать свой вариант ответа), результаты по которым представлены соответственно на рисунках 8 и 9.

Ключевой мотив участия в опросе носит рациональный характер – жители желают выбрать хорошую площадку для строительства собора (17% горожан так мотивируют свое участие) и не допустить выбор не понравившейся (15%). Вынужденная мотивация тоже присутствует: 1,4% указали, что их принуждают к участию в городском опросе по месту работы, однако это явление не носит массовый характер (в абсолютных числах это всего 11 опрошенных из 831). Некоторая часть горожан голосует, руководствуясь традициями («я всегда принимаю участие в голосовании» - 5%) или чувством долга («строительство храма для меня важно» - 7%, «чтобы деньги не были потрачены зря» - 6%, «я против храма, поэтому иду» – 2%, «это мое право и я его реализую» - 2%, «долг горожанина» - 1%), некоторое количество жителей пойдет на опрос по призыву администрации города (1%), городских



активистов (1%), батюшки и активных прихожан (0,3%), а некоторые пойдут просто «за компанию» - «все мои друзья пойдут» (2%).

**Рисунок 8. Мотивация участия в городском опросе (в % от числа опрошенных)\***



\* Сумма больше 100%, поскольку можно было выбрать несколько ответов одновременно.

Среди мотивов НЕучастия в городском опросе с огромным отрывом лидирует объяснение невозможности участия по внешним обстоятельствам (занятость, болезнь, отсутствие в городе и т.д.) – 26%, еще 15% честно признались, что не интересуются данной темой, что это им неинтересно, безразлично. Среди мотивов неучастия в опросе важно отметить недоверие результатам (не верю в объективность подсчета голосов – 5%), и нежелание, чтобы собор вообще был построен (5%).

**Рисунок 9. Мотивация НЕ участия в городском опросе (в % от числа опрошенных).**



\* Сумма больше 100%, поскольку можно было выбрать несколько ответов одновременно.

Таким образом, по нашим прогнозам накануне городского опроса, принять участие в этом опросе могло бы  $15 \pm 4\%$  горожан, что в полтора раза больше, чем пришло по факту на участки в день голосования (9%, при рассчитанном нижнем пороге 11%). Мотивация участия в опросе носит в основном рациональный характер, а неучастия – ссылка на занятость и неважность данной темы для горожанина. Мнение горожан, желающих принять участие в опросе, значительно отличается от мнения горожан, не желающих принять в нем участие. Первые, по нашим данным, больше ориентированы за строительство собора на участке за Макаровским мостом, а вторые – против строительства собора на обеих площадках. Следовательно, можно предположить, что истинная причина неучастия многих жителей в городском опросе – недоверие городским властям, недоверие результатам опроса и невозможность выразить свое мнение – проголосовать против обеих площадок.



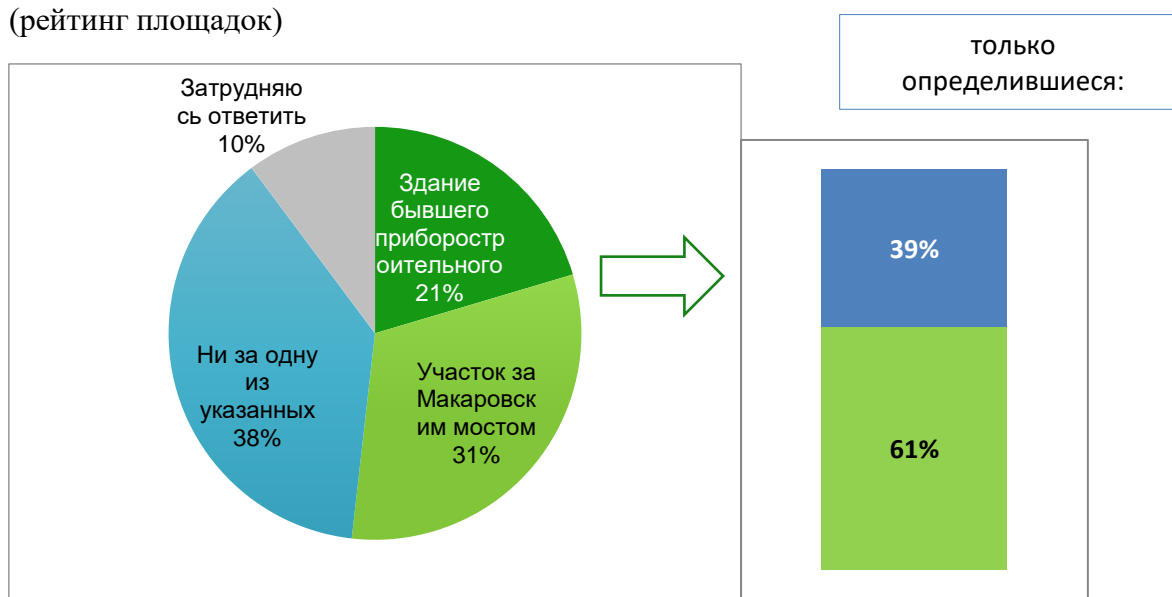
Вероятно, ключевыми причинами расхождения результатов данного опроса населения и фактического участия горожан в голосовании можно назвать три:

- 1) городской опрос жители города считают менее значимым событием, чем выборы, а готовность голосовать носила демонстративный характер;
- 2) многие жители не смогли или не составили себе труда узнать место расположения участка для голосования, информации о них было явно недостаточно;
- 3) беспрецедентное давление административного ресурса (несмотря на заявления мэра города о его недопустимости) усилило впечатление, что участвовать в опросе бессмысленно, т.к. все предрешено. Это привело к отказу от голосования значительной части тех, кто собирался протестно голосовать за Макаровский мост, или портить опросный лист.

## 7. Прогноз результатов городского опроса по выбору площадки для строительства собора святой Екатерины и оценка реально сложившегося диапазона мнений по итогам голосования

Накануне общегородского опроса определились с мнением по поводу площадки для строительства собора, которую хотят поддержать, только около половины жителей Екатеринбурга. Распределение сторонников и противников двух предлагаемых для выбора площадок сложилось таким образом, что явный перевес мнений оказался на стороне площадки за Макаровским мостом.

**Рисунок 10. За какую из площадок для строительства собора святой Екатерины Вы проголосуете или могли бы проголосовать, если бы приняли участие в опросе? (рейтинг площадок)**



Данные по группе точно планирующих принять участие в голосовании показывают еще более определенное распределение мнений, здесь меньше неопределившихся с выбором или не желающих голосовать ни за одну из площадок. **Если бы проголосовали именно те, кто точно планировал прийти на участки, заранее определился с выбором, то площадка за Макаровским мостом победила бы с показателями 62% против 38%.** Среди тех, кто определенно планировал принять участие в опросе, 1/3 не могли определить свою позицию, либо декларировали отношение «против всех».

**Таблица 11. Намерение голосовать за определенную площадку в зависимости от планов участия в общегородском опросе (в % от числа опрошенных в каждой группе).**

За какую из площадок для строительства собора святой Екатерины Вы проголосуете или могли бы проголосовать, если бы приняли участие в опросе?	13 октября состоится городской опрос по выбору площадки для строительства собора святой Екатерины. Вы намерены принять в нем участие?					ИТОГО:
	Определенно приму участие	Скорее всего, приму участие	Скорее всего, не приму участие	Точно не приму участие	Затрудняюсь ответить	
Выведенное из эксплуатации здание бывшего приборостроительного завода (Горького, 17)	25,2	26,2	19,8	13,6	24,1	20,4
Участок, находящийся за Макаровским мостом	41,2	33,5	31,1	26,8	9,9	31,4
Ни за одну из указанных	24,6	32,3	37,0	48,8	47,2	38,0
<i>Затрудняюсь ответить</i>	9,0	8,0	12,1	10,8	18,8	10,2
ИТОГО:	100,0	100,0	100,0	100,0	100,0	100,0

Примечательно то, что распределение противников и сторонников каждой из площадок практически не зависит ни от возраста, ни от вероисповедания. Существенны различия в зависимости от уровня образования – жители Екатеринбурга с высшим образованием чаще отвергали обе площадки.

**Таблица 12. Намерение голосовать за определенную площадку в группах по уровню образования (в % от числа опрошенных в каждой группе).**

За какую из площадок для строительства собора святой Екатерины Вы проголосуете или могли бы проголосовать, если бы приняли участие в опросе?	Каков Ваш уровень образования?			ИТОГО:
	Среднее общее и ниже	Среднее специальное (техникум, колледж)	Высшее (в том числе: неоконченное высшее, ученая степень)	
Выведенное из эксплуатации здание бывшего приборостроительного завода (Горького, 17)	24,7	20,9	19,6	20,4
Участок, находящийся за Макаровским мостом	34,3	32,0	30,8	31,4
Ни за одну из указанных	27,8	35,2	40,6	38,0
<i>Затрудняюсь ответить</i>	13,3	11,9	9,0	10,2
ИТОГО:	100,0	100,0	100,0	100,0

Важно, что предлагаемые площадки вызывают в основном нейтральное отношение, во всяком случае, у большинства населения ни одна из площадок не вызвала явного протеста. 57,5% сразу отмечали, что ни одна из площадок не вызывает категорических возражений, еще 8% затруднились как-то определить свое отношение. Отношение к площадке бывшего приборостроительного завода вызвало чуть больше неприятия – 13% против 9% у площадки за Макаровским мостом.

**Таблица 13. Антирейтинг площадок**

Есть ли среди предложенных мест строительства собора такие, которые вызывают у Вас <b>категорическое возражение</b> ?	%от опрошенных
Здание бывшего приборостроительного завода (Горького, 17)	13,1
Участок за Макаровским мостом	9,4
Оба места	11,7
Ни одно из них	57,5
Затрудняюсь ответить	8,3
Итого ответивших:	100,0

Оба места неприемлемы – такое мнение было у части горожан (12%), и в большей степени – среди тех, кто вообще не хочет строительства собора в Екатеринбурге. Примечательно, что в этой группе выше неприятие и площадки в здании бывшего Приборостроительного завода. Очевидно, протест у этой группы вызывает не столько площадка, сколько само навязывание как идеи строительства нового храма, так и площадки для этого строительства.

**Таблица 14. Протестное отношение к площадкам в зависимости от отношения к строительству собора святой Екатерины в Екатеринбурге (в % от числа опрошенных в каждой группе).**

Вы лично хотите или не хотите, чтобы в Екатеринбурге был построен собор святой Екатерины?	А есть ли среди предложенных мест строительства собора такие, которые вызывают у Вас категорическое возражение?					
	Здание бывшего приборостроительного завода	Участок за Макаровским мостом	Оба места	Ни одно из них	Затрудняюсь ответить	ИТОГО:
да, хочу	11,5	10,0	4,8	65,5	8,2	100,0
нет, не хочу	<b>19,6</b>	9,3	<b>27,2</b>	36,6	7,3	100,0
мне это безразлично	10,4	9,0	7,0	64,5	9,1	100,0
затрудняюсь ответить	6,6	9,2	9,0	65,9	9,2	100,0
ИТОГО:	13,1	9,4	11,7	57,5	8,3	100,0

## **8. Сравнительный анализ процедур измерения общественного мнения горожан по вопросу выбора площадки для строительства собора: телефонного опроса по вероятностной выборке из базы мобильных телефонов и городского голосования согласно предложенной администрацией г. Екатеринбурга процедуре**

Социологический опрос общественного мнения, проведенный за неделю до городского опроса по классической методике, и опрос населения, организованный администрацией г. Екатеринбурга согласно постановлению «О внесении изменений в Решение Екатеринбургской городской Думы от 14 февраля 2006 года № 10/19 «Об утверждении Положения «О порядке проведения опроса граждан в муниципальном образовании «город Екатеринбург», значительно разошлись в итоговых показателях.

Методическое сопоставление используемых техник опроса и публикации в открытых источниках относительно того, как проводилось голосование, позволяют определить причины расхождений и ответить на, пожалуй, самый важный вопрос – насколько приемлемо использование разного рода опросов для выявления мнения населения с целью его учета при решении проблем, затрагивающих насущные интересы жителей муниципального образования.

сопровожаемых социальным конфликтом, протестным поведением населения. Насколько целесообразно тиражирование подобной практики в других городах.

Основные методические и организационные выводы:

### Социологический опрос

Плюсы	Минусы
Социологический массовый опрос общественного мнения дает возможность с заданной погрешностью определить позиции ВСЕГО населения территории по решаемому вопросу; оценить степень вовлеченности разных социальных групп в конфликтную ситуацию; выявить глубину проникновения протестных настроений в городском сообществе (активная часть - пассивные наблюдатели – равнодушные).	При наличии большого числа отказов от участия в исследовании, неравномерного в разных социальных группах (высокий RR), возможны систематические ошибки, искажающие реальную картину мнений горожан.
Методическая строгость и прозрачный характер процедуры позволяют гарантировать валидность и объективность его результатов	Требует обращения в организации, профессионально занимающиеся социологическими исследованиями общественного мнения, что сопряжено со значительными организационными трудностями (необходимость проведения тендера и пр.)
Социологический опрос требует значительно меньшего ресурсного обеспечения.	Непонимание необходимости строгого соблюдения методических требований опроса и общее падение доверия к социологическим, особенно электоральным опросам, сформировало настороженное отношение со стороны чиновников
Практически исключает влияние административного ресурса при проведении опроса	



## Квизиреферендум (городское голосование – процедура, реализованная в г. Екатеринбург)

Плюсы	Минусы
Позволяет использовать технологии и ресурсы избирательных кампаний: видеонаблюдение, независимых наблюдателей, площадки избирательных участков, порядок подсчета голосов и пр.	Практически никак не ограничивает использование административного ресурса в день голосования (давление на бюджетников, требование проголосовать определенным образом и отчитаться фотографиями, сертификатами, монетками и пр.)
Позволяет высказаться активной части городского сообщества, которая желает быть услышанной (тем, кто хочет потратить время и силы на посещение пунктов для голосования)	Отсутствие списков голосующих открывает возможности для фальсификаций во время процедуры голосования
Позволяет провести масштабный опрос населения за один день	Отсутствие своевременно и в полном объеме предоставленной информации о локациях для голосования, неоперативность информирования горожан в день голосования (один горячий телефон на весь город).
	Фактический опрос только самой активной части населения, пришедшей на избирательные участки и НЕДОБРОВОЛЬНО пришедших бюджетников. (Именно это и стало, по-видимому, основной причиной расхождений в результатах)
	Традиционное отсутствие возможности проголосовать против всех предложенных альтернатив значительно повлияло и на отношение к опросу, и на реальную явку протестно настроенных горожан.
	Очень большие ресурсные затраты на проведение голосования

В качестве общего итога проведенной ОМ и Ассоциацией 7/89 работы можно сделать следующий вывод:

**Наиболее корректной методикой изучения общественного мнения остается социологический опрос, который позволяет представить полную картину мнений населения. Методики проведения социологического изучения общественного мнения направлены на максимальную равновероятность для каждого горожанина попасть в выборку, т.е. выразить свое мнение.**



Однако его методические требования и протяженность во времени, возможно, чрезмерно высокий процент отказов от участия горожан, а также необходимость обращения к компаниям, специализирующимся на изучении общественного мнения, делают его подготовку довольно сложной.

Проведение квазиреферендума является нежелательной процедурой уже потому, что итоги представляют мнение только наиболее активной части горожан, вовлеченной в конфликтную ситуацию, или участвующих по принуждению администрации. **Категорически не рекомендуется называть его опросом общественного мнения населения, так как предложенная процедура нарушает требования его измерения, поскольку административное давление = нарушение принципа добровольности участия, плохое информирование об опросе и местах его проведения, нарушение прав маломобильных граждан, делают результаты совершенно необъективными, невалидными.** Такое голосование явилось по существу процедурой легитимации уже заранее принятого администрацией решения. *См. подробнее информацию по ссылкам в Приложении I.*

Теоретически общегородской опрос, как показал опыт Екатеринбурга, может дать валидные результаты, только, если он будет проводиться в формате референдума.

Все остальные опросы, которые проводились в преддверии и в день голосования, как-то комментировать не представляется возможным, так как отсутствует информация о процедуре их проведении, параметрах выборочной совокупности и процедуре контроля качества сбора информации.

## **Приложения:**

1. Открытые источники информации о том, как проводилось голосование на участках 13 октября.
2. Таблицы сравнения групп в разделах 5 и 6
3. База данных в формате SPSS и Vortex
4. Анкета



## Приложение 1

### Материалы из открытых источников относительно проведения городского опроса 13 октября в Екатеринбурге

1. [https://www.e1.ru/news/spool/news\\_id-66256444.html?fbclid=IwAR0z08BrcbHw4JaR0o6cuHKG6fr8iBPEvMecmZTxKWro7qrnRkm-z60wExk](https://www.e1.ru/news/spool/news_id-66256444.html?fbclid=IwAR0z08BrcbHw4JaR0o6cuHKG6fr8iBPEvMecmZTxKWro7qrnRkm-z60wExk)(Мэр о площадках)
2. <https://www.facebook.com/KonstantKiselev/posts/3303032659714367>(мнение депутата гор. Думы)
3. <https://www.facebook.com/KonstantKiselev/posts/3219009971449970>(мнение депутата Киселева)
4. <https://www.facebook.com/photo.php?fbid=3305947019422931&set=a.622659927751667&type=3&theater> (экзит полл в начале дня голосования!!!)
5. <https://www.facebook.com/groups/Yekaterinburg/permalink/2243784972400144/>(подборка постов о Храме и опросе на портале «Любимый Екатеринбург)
6. <https://www.facebook.com/groups/Yekaterinburg/permalink/2242033652575276/>(комментарии о ходе опроса ,13 октября)
7. [https://www.e1.ru/news/spool/news\\_id-66269515.html](https://www.e1.ru/news/spool/news_id-66269515.html)(комментарии по результатам)
8. [https://www.e1.ru/news/spool/news\\_id-66268903.html](https://www.e1.ru/news/spool/news_id-66268903.html)(О ходе опроса)
9. <https://www.facebook.com/groups/Yekaterinburg/permalink/2248014818643826/>(16 октября ,обращение к гор. Думе)
10. <https://www.facebook.com/groups/Yekaterinburg/permalink/2244322419013066/>(комментарии, 14 октября)
11. <https://www.facebook.com/groups/Yekaterinburg/permalink/2249967401781901/>(комментарии к результатам опроса)
12. [https://www.znak.com/2019-10-22/duma\\_ekaterinburga\\_okonchatelno\\_utverdila\\_rezultaty\\_oprosa\\_po\\_hramu\\_svyatoy\\_ekateriny](https://www.znak.com/2019-10-22/duma_ekaterinburga_okonchatelno_utverdila_rezultaty_oprosa_po_hramu_svyatoy_ekateriny)(утверждение результатов)
13. [https://www.znak.com/2019-10-18/v\\_sovfede\\_predlozhili\\_izmenit\\_zakon\\_chtoby\\_oporosy\\_naseleniya\\_imeli\\_yuridicheskuyu\\_silu](https://www.znak.com/2019-10-18/v_sovfede_predlozhili_izmenit_zakon_chtoby_oporosy_naseleniya_imeli_yuridicheskuyu_silu)(о тиражировании опросов)

## Приложение 2

### Таблицы к тексту отчета разделов 5 и 6

**Таблица №1**

**Отличительные черты группы опрошенных - сторонников проведения Городского опроса при условии корректирования процедуры или состава и количества площадок.**

Объем группы: 205 человек (24,67%)

Переменная:	Значение:	% значения в группе:	% значения во всем массиве:	Разница (в %):	Значимая разница:
16. Скажите, пожалуйста, Вы доверяете или не доверяете...: Екатеринбургской городской Думе	скорее, не доверяю	40,1	28,2	12,0	7,6
Q9. Почему Вы планируете принять участие в городском опросе?	Хочу не допустить той площадки, которая мне не нравится	22,5	14,6	7,9	6,3
16. Скажите, пожалуйста, Вы доверяете или не доверяете...: Представителям РПЦ - Российской православной церкви	скорее, не доверяю	34,2	26,5	7,7	7,5
16. Скажите, пожалуйста, Вы доверяете или не доверяете...: Губернатору Свердловской области	скорее, не доверяю	29,7	22,1	7,7	7,1
8. 13 октября состоится городской опрос по выбору площадки для строительства Собора Святой Екатерины. Вы намерены принять в нем участие?	Точно не приму участие	25,7	33,5	-7,8	7,4

**Таблица №2**

**Отличительные черты группы опрошенных - противников идеи Городского опроса**  
Объем группы: 335 человек (40,28%)

Переменная:	Значение:	% значения в группе:	% значения во всем массиве:	Разница (в %):	Значимая разница:
16. Скажите, пожалуйста, Вы доверяете или не доверяете...: Бизнесменам - спонсорам строительства Собора	безусловно, не доверяю	45,6	33,3	12,3	5,5
15. Как Вы полагаете, можно ли будет доверять результатам опроса, который будет проведен 13 октября?	Нет, доверять нельзя	37,2	25,3	11,9	5,1
16. Скажите, пожалуйста, Вы доверяете или не доверяете...: Губернатору Свердловской области	безусловно, не доверяю	33,6	22,5	11,2	4,9
16. Скажите, пожалуйста, Вы доверяете или не доверяете...: Екатеринбургской городской Думе	безусловно, не доверяю	32,2	21,2	11,0	4,8
13. За какую из площадок для строительства Собора Святой Екатерины Вы проголосуете или могли бы проголосовать, если бы приняли участие в опросе?	Ни за одну из указанных	48,0	38,0	10,0	5,7
16. Скажите, пожалуйста, Вы доверяете или не доверяете...: Представителям РПЦ - Российской православной церкви	безусловно, не доверяю	37,8	28,4	9,4	5,3
16. Скажите, пожалуйста, Вы доверяете или не доверяете...: Православным активистам	безусловно, не доверяю	35,1	26,0	9,1	5,2
8. 13 октября состоится городской опрос по выбору площадки для строительства Собора Святой Екатерины. Вы намерены принять в нем участие?	Точно не приму участие	42,3	33,5	8,8	5,5
5. Вы лично хотите или не хотите, чтобы в Екатеринбурге был построен Храм Святой Екатерины?	нет, не хочу	34,5	26,5	8,0	5,2
16. Скажите, пожалуйста, Вы доверяете или не доверяете...: Мэру А. Г. Высоку и команде	безусловно, не доверяю	32,2	24,7	7,5	5,1
19. Как Вы считаете, достаточно или не достаточно Администрация учитывает мнение жителей при планировании строительства и благоустройства в Екатеринбурге?	Совершенно не учитывает	38,5	31,4	7,1	5,5

Таблица №3

**Отличительные черты группы опрошенных -Настроенные не доверять результатам  
Городского опроса**

Объем группы: 211(25,34%)

Переменная:	Значение:	% значения в группе:	%значения во всем массиве:	Разница (в %):	Значимая разница:
16. Скажите, пожалуйста, Вы доверяете или не доверяете...: Губернатору Свердловской области	безусловно, не доверяю	49,4	22,5	26,9	7,1
16. Скажите, пожалуйста, Вы доверяете или не доверяете...: Екатеринбургской городской Думе	безусловно, не доверяю	46,9	21,2	25,7	7,0
16. Скажите, пожалуйста, Вы доверяете или не доверяете...: Бизнесменам - спонсорам строительства Собора	безусловно, не доверяю	58,4	33,3	25,1	7,6
16. Скажите, пожалуйста, Вы доверяете или не доверяете...: Мэру А. Г. Высок и нскому	безусловно, не доверяю	49,7	24,7	25,0	7,3
13. За какую из площадок для строительства Собора Святой Екатерины Вы проголосуете или могли бы проголосовать, если бы приняли участие в опросе?	Ни за одну из указанных	60,3	38,0	22,3	7,7
16. Скажите, пожалуйста, Вы доверяете или не доверяете...: Представителям РПЦ - Российской православной церкви	безусловно, не доверяю	50,2	28,4	21,8	7,5
16. Скажите, пожалуйста, Вы доверяете или не доверяете...: Православным активистам	безусловно, не доверяю	46,7	26,0	20,7	7,4
5. Вы лично хотите или не хотите, чтобы в Екатеринбурге был построен Храм Святой Екатерины?	нет, не хочу	45,2	26,5	18,7	7,4
19. Как Вы считаете, достаточно или не достаточно Администрация учитывает мнение жителей при планировании строительства и благоустройства в Екатеринбурге?	Совершенно не учитывает	49,6	31,4	18,2	7,6
7. Считаете ли Вы необходимым организацию и проведение городскими властями в октябре 2019 года общегородского опроса по поводу строительства Собора?	Считаю, что необходим референдум, а не опрос	38,5	22,0	16,5	7,1
14. А есть ли среди предложенных мест строительства Храма такие, которые вызывают у Вас категорическое возражение?	Оба места	25,5	11,7	13,8	5,9
16. Скажите, пожалуйста, Вы доверяете или не доверяете...: Рабочей группе по подготовке городского опроса	скорее, не доверяю	27,2	15,5	11,7	6,4
16. Скажите, пожалуйста, Вы доверяете или не доверяете...: Рабочей группе по подготовке городского опроса	безусловно, не доверяю	16,5	6,2	10,2	4,7
8. 13 октября состоится городской опрос по выбору площадки для строительства Собора Святой Екатерины. Вы намерены принять в нем участие?	Точно не приму участие	41,6	33,5	8,1	7,7
18_1. Кто виноват в ухудшении отношений?	городские власти	20,0	12,5	7,6	5,8



Таблица №4

**Отличительные черты группы опрошенных -Настроенные доверять результатам  
Городского опроса**

Объем группы: 371(44,61%)

Переменная:	Значение:	% значения в группе:	%значения во всем массиве:	Разница (в %):	Значимая разница:
16. Скажите, пожалуйста, Вы доверяете или не доверяете...: Екатеринбургской городской Думе	скорее, доверяю	50,3	34,4	15,9	4,9
Отношение к городскому опросу	Одобрят действия администрации	43,3	28,6	14,7	4,7
7. Считаете ли Вы необходимым организацию и проведение городскими властями в октябре 2019 года общегородского опроса по поводу строительства Собора?	Считаю, что опрос необходимо провести так, как планируется сейчас	43,3	28,6	14,7	4,7
16. Скажите, пожалуйста, Вы доверяете или не доверяете...: Мэру А. Г. Высок и нскому	скорее, доверяю	39,2	27,4	11,9	4,7
14. А есть ли среди предложенных мест строительства Храма такие, которые вызывают у Вас категорическое возражение?	Ни одно из них	69,1	57,5	11,6	5,2
16. Скажите, пожалуйста, Вы доверяете или не доверяете...: Рабочей группе по подготовке городского опроса	безусловно доверяю	30,5	18,9	11,6	4,1
16. Скажите, пожалуйста, Вы доверяете или не доверяете...: Губернатору Свердловской области	скорее, доверяю	46,1	35,2	10,9	5,1
19. Как Вы считаете, достаточно или не достаточно Администрация учитывает мнение жителей при планировании строительства и благоустройства в Екатеринбурге?	Да, достаточно учитывает	28,6	17,7	10,9	4,0
5. Вы лично хотите или не хотите, чтобы в Екатеринбурге был построен Храм Святой Екатерины?	да, хочу	40,6	30,5	10,1	4,9
16. Скажите, пожалуйста, Вы доверяете или не доверяете...: Бизнесменам - спонсорам строительства Собора	скорее, доверяю	31,9	22,2	9,7	4,4
16. Скажите, пожалуйста, Вы доверяете или не доверяете...: Представителям РПЦ - Российской православной церкви	безусловно доверяю	23,8	14,4	9,4	3,7
13. За какую из площадок для строительства Собора Святой Екатерины Вы проголосуете или могли бы проголосовать, если бы приняли участие в опросе?	Выведенное из эксплуатации здание бывшего приборостроительного	29,7	20,4	9,3	4,3
16. Скажите, пожалуйста, Вы доверяете или не доверяете...: Православным активистам	безусловно доверяю	23,1	14,7	8,4	3,8
16. Скажите, пожалуйста, Вы доверяете или не доверяете...: Представителям РПЦ - Российской православной церкви	скорее, доверяю	31,7	23,4	8,4	4,5
16. Скажите, пожалуйста, Вы доверяете или не доверяете...: Губернатору Свердловской области	безусловно доверяю	22,1	14,0	8,1	3,7
16. Скажите, пожалуйста, Вы доверяете или не доверяете...: Православным активистам	скорее, доверяю	31,2	23,3	7,9	4,5
16. Скажите, пожалуйста, Вы доверяете или не доверяете...: Рабочей группе по подготовке городского опроса	скорее, доверяю	56,9	49,0	7,9	5,3
23. Считает ли себя верующим человеком	православный	61,8	54,3	7,5	5,3
23. Считаете ли вы себя верующим человеком, и, если да, какую веру исповедуете?	Христианство, православие	61,8	54,3	7,5	5,3

**Таблица №5**

**СРАВНЕНИЕ ДВУХ ГРУПП**

Первая группа (Y1): Определенно приму участие Объем группы: 127(15,28%)

Вторая группа (Y2): Точно не приму участие Объем группы: 279(33,52%)

**Результат (%):**

Переменная:	Значение:	Доля в Y1	Доля в Y2	Разница:	Значимая разница:
6. Знаете ли Вы о том, что в Екатеринбурге 13 октября состоится городской опрос по выбору площадки для строительства Собора Святой Екатерины?	Да, хорошо знаю	72,9	28,1	44,8	13,1
Q9. Почему Вы планируете принять участие в городском опросе?	Важно выбрать хорошую площадку для строительства Храма	42,6	0,0	42,6	8,7
Q9. Почему Вы планируете принять участие в городском опросе?	Хочу не допустить той площадки, которая мне не нравится	36,8	0,0	36,8	8,5
5. Вы лично хотите или не хотите, чтобы в Екатеринбурге был построен Храм Святой Екатерины?	да, хочу	44,2	16,4	27,9	13,1
11. Знаете ли Вы адрес участка, на который Вы можете прийти, чтобы выразить свое мнение о месте предполагаемого строительства Собора Святой Екатерины?	Да, знаю адрес	32,4	5,1	27,4	10,9
12. Интересовались ли Вы обсуждением площадок для строительства Собора и подготовкой к городскому опросу?	Периодически просматривал(а) информацию об этом	57,3	31,3	26,0	14,2
Q9. Почему Вы планируете принять участие в городском опросе?	Я верующий, строительство Храма для меня важно	20,5	0,0	20,5	7,1
22. Каков Ваш уровень образования?	Высшее (в том числе: неоконченное высшее, ученая степень)	75,5	56,5	19,0	13,4
12. Интересовались ли Вы обсуждением площадок для строительства Собора и подготовкой к городскому опросу?	Да, пристально отслеживал всю дискуссию об этом с самого начала	24,2	5,8	18,4	10,3
13. За какую из площадок для строительства Собора Святой Екатерины Вы проголосуете или могли бы проголосовать, если бы приняли участие в опросе?	Участок, находящийся за Макаровским мостом (в границах улицы)	41,2	26,8	14,3	13,9
4. Как Вы полагаете, в честь кого назван наш город?	В честь Святой Великомученицы Екатерины	29,9	15,7	14,2	12,4
7. Считаете ли Вы необходимым организацию и проведение городскими властями в октябре 2019 года общегородского опроса по поводу строительства Собора?	Считаю, что необходим референдум, а не опрос	30,0	16,0	14,0	12,4
7. Считаете ли Вы необходимым организацию и проведение городскими властями в октябре 2019 года общегородского опроса по поводу строительства Собора?	Считаю, что опрос необходимо провести так, как планируется сейчас	33,8	20,2	13,6	13,1
Q9. Почему Вы планируете принять участие в городском опросе?	Всегда принимаю участие в голосовании, общегородских опросах	12,8	0,0	12,8	5,9
14. А есть ли среди предложенных мест строительства Храма такие, которые вызывают у Вас категорическое возражение?	Здание бывшего приборостроительного завода	23,0	10,7	12,3	11,1



## Приложение 3

### База данных (массив данных в формате SPSS)

[https://drive.google.com/drive/u/0/folders/1Rpl\\_eU84qwaJPxabv6s7ioznOV9\\_aMPf](https://drive.google.com/drive/u/0/folders/1Rpl_eU84qwaJPxabv6s7ioznOV9_aMPf)



## Приложение 4

### Анкета телефонного интервью

## Общественное мнение в отношении строительства Собора Святой Екатерины в Екатеринбурге

### АНКЕТА

*ИНТЕРВЬЮЕР! ЗАЧИТАЙТЕ:*

**ЗДРАВСТВУЙТЕ! Я ПРЕДСТАВЛЯЮ ГРУППУ СОЦИОЛОГОВ «ОТКРЫТОЕ МНЕНИЕ». МЫ ПРОВОДИМ АНОНИМНЫЙ ОПРОС ЖИТЕЛЕЙ ЕКАТЕРИНБУРГА О ПРОБЛЕМАХ ГОРОДА И БУДЕМ БЛАГОДАРНЫ ВАМ ЗА КОРОТКУЮ БЕСЕДУ. ОНА ЗАЙМЕТ НЕ БОЛЕЕ 5-7 МИНУТ.**

#### **ПОЯСНЕНИЯ ИНТЕРВЬЮЕРА В СЛУЧАЕ ВОПРОСОВ РЕСПОНДЕНТА!**

- Если респондент просит уточнить, что такое “Открытое мнение”, ответ: Это независимая группа ученых-социологов из России, которые хотят изучить реальную ситуацию в Екатеринбурге в интересах его жителей;.
- Если респондент спрашивает, откуда узнали мой номер, ответ: «Номер телефона сгенерирован компьютером случайным образом».
- Если респондент спрашивает, про что опрос, ответ: «о ситуации вокруг строительства Храма Св.Екатерины».

*ИНТЕРВЬЮЕР! ЗАФИКСИРУЙТЕ РЕЗУЛЬТАТ КОНТАКТА*

1. Согласен принять участие в исследовании (Спасибо за согласие)
2. Отказ от участия
3. Живет не в Екатеринбурге
4. Ребенок/ младше 18 лет
5. Бросил трубку
6. Телефон организации



*ИНТЕРВЬЮЕР! ЗАЧИТАЙТЕ ТЕКСТ*

**Прежде чем начать опрос, мы должны, согласно закону «О персональных данных», получить Ваше согласие на их обработку и хранение, а именно - номера телефона. Мы гарантируем конфиденциальность Ваших ответов. Ваши персональные данные (номер телефона) будут использоваться только для контроля качества опроса и сразу после контроля будут уничтожены.**

**Подтверждаете ли Вы согласие на сбор и обработку персональных данных для контроля качества опроса?**

**Произнесите, пожалуйста, "Я СОГЛАСЕН"**

*ИНТЕРВЬЮЕР! РЕСПОНДЕНТ ДОЛЖЕН СКАЗАТЬ: «Я СОГЛАСЕН», ПОСЛЕ ЧЕГО ЗАЧИТАЙТЕ:*

**Спасибо.**

*ЕСЛИ РЕСПОНДЕНТ ОТКАЗЫВАЕТСЯ ДАТЬ СОГЛАСИЕ – ЗАКОНЧИТЬ ИНТЕРВЬЮ*

**Отказ ☹ закончить интервью. «Извините, мы можем опрашивать только тех людей, кто дал свое согласие на обработку и хранение персональных данных. До свидания!»**



## 0. Сколько Вам полных лет?

ИНТЕРВЬЮЕР! ВПИСАТЬ ТОЧНЫЙ ВОЗРАСТ/\_\_\_\_\_/ лет

Если менее 18 лет - закончить интервью

## 1. Вы проживаете и прописаны в городе Екатеринбурге?

Вопрос с одним вариантом

1. Да
2. Нет ☹️ закончить интервью. «Извините, мы опрашиваем только людей, проживающих и имеющих прописку в городе Екатеринбурге. До свидания!»

## 2. В каком микрорайоне Вы живете?

- |                               |                  |   |
|-------------------------------|------------------|---|
| 1. Академический, Краснолесье | 11. Лечебный     | 21. Центр                                     |
| 2. Ботаника                   | 12. Пионерский   | 22. ЦПКиО                                     |
| 3. ВИЗ                        | 13. Птицефабрика | 23. Широкая речка                             |
| 4. Вторчермет                 | 14. Светлый      | 24. Эльмаш                                    |
| 5. Втузгородок                | 15. Синие камни  | 25. Юго-Запад                                 |
| 6. Елизавет                   | 16. Солнечный    | 26. Южный автовокзал                          |
|                               |                  | 27. Другой (какой именно?)                    |
| 7. ЖБИ                        | 17. Сортировка   | 99. Не знаю микрорайон / затрудняюсь ответить |
| 8. Заречный                   | 18. Уктус        |   |
| 9. Кольцово                   | 19. Уралмаш      |   |
| 10. Компрессорный             | 20. Химмаш       |   |



Закодировать или уточнить при необходимости

**3. В каком административном районе города Вы проживаете?**

Вопрос с одним вариантом

1. Верх-Исетский
2. Железнодорожный
3. Кировский
4. Ленинский
5. Октябрьский
6. Орджоникидзевский
7. Чкаловский

**4. Как Вы полагаете, в честь кого назван наш город?**

Вопрос с одним вариантом

1. В честь Святой Великомученицы Екатерины
2. В честь Императрицы Екатерины Первой (супруги Петра Первого)
3. В честь Императрицы Екатерины Второй (Великой)
4. Ни один вариант не подходит
99. Затрудняюсь ответить.

**5. Вы лично хотите или не хотите, чтобы в Екатеринбурге был построен Храм Святой Екатерины?**

1. да, хочу
2. нет, не хочу
3. мне это безразлично
99. затрудняюсь ответить



**6. Знаете ли Вы о том, что в Екатеринбурге 13 октября состоится городской опрос по выбору площадки для строительства Собора Святой Екатерины?**

1. да, хорошо знаю
2. что-то слышал
3. нет, услышал сейчас впервые

**7. Считаете ли вы необходимым организацию и проведение городскими властями в октябре 2019 года общегородского опроса по поводу строительства Собора?**

**Вопрос с одним вариантом**

1. Считаю, что опрос необходимо провести так как планируется сейчас
2. Опрос необходим, но процедуру нужно корректировать
3. Опрос необходим, но нужно корректировать количество и состав площадок
4. Считаю, что необходим референдум, а не опрос
5. Считаю, что в опросе нет необходимости вообще
99. Затрудняюсь ответить

**8. 13 октября состоится городской опрос по выбору площадки для строительства Собора Святой Екатерины. Вы намерены принять в нем участие?**

**Вопрос с одним вариантом**

1. Определенно приму участие [⌂ ПЕРЕХОД К ВОПРОСУ 9, затем 11](#)
2. Скорее всего, приму участие [⌂ ПЕРЕХОД К ВОПРОСУ 9, затем 11](#)
3. Скорее всего, не приму участие [⌂ ПЕРЕХОД К ВОПРОСУ 10](#)
4. Точно не приму участие [⌂ ПЕРЕХОД К ВОПРОСУ 10](#)
99. Затрудняюсь ответить [⌂ ПЕРЕХОД К ВОПРОСУ 10](#)



## 9. Почему планируете принять участие в городском опросе?

### Вопрос с несколькими вариантами

1. Всегда принимаю участие в голосовании, общегородских опросах
2. Важно выбрать хорошую площадку для строительства Храма
3. Хочу не допустить той площадки, которая мне не нравится
4. Меня просят, побуждают участвовать на работе
5. Я верующий, строительство Храма для меня важно
6. Меня призвал участвовать в опросе батюшка, активные прихожане
7. Чтобы деньги на опрос не были потрачены зря
8. Меня призвали участвовать мэр и администрация города
9. Меня призвали участвовать городские активисты
10. Все мои друзья пойдут
11. Другая причина
99. Затрудняюсь ответить

## 10. Почему Вы, возможно, не примете участие в городском опросе?

### Вопрос с несколькими вариантами

1. Не интересуюсь этой темой
2. Нет времени, нет возможности (занятость, болезнь, командировка и т.д.)
3. Не верю в объективность опроса, подсчета голосов
4. Не хотел бы строительства собора в принципе (нигде)
5. Не нравится ни одна площадка, из которых нужно будет выбирать
6. Нет возможности проголосовать против (в опросе не предусмотрен вариант «против всех площадок»)
7. Результаты будут носить только рекомендательный характер, а не обязательный для исполнения
8. Я другой веры / неверующий, не считаю, что это мое дело
9. Другая причина
99. Затрудняюсь ответить



**11. Знаете ли вы адрес участка, на который вы можете прийти, чтобы выразить свое мнение о месте предполагаемого строительства Собора Святой Екатерины?**

Вопрос с одним вариантом

1. Да, знаю адрес
2. Нет, не знаю

**12. Интересовались ли вы обсуждением площадок для строительства Собора и подготовкой к городскому опросу?**

Вопрос с одним вариантом

1. Да, пристально отслеживал всю дискуссию об этом с самого начала и до настоящего времени
2. Периодически просматривал(а) информацию об этом
3. Нет, не следил(а)

**13. За какую из площадок для строительства Собора Святой Екатерины вы проголосуете или могли бы проголосовать, если бы приняли участие в опросе?**

Вопрос с одним вариантом

1. Выведенное из эксплуатации здание бывшего приборостроительного завода на улице Горького, 17
2. Участок, находящийся за Макаровским мостом (в границах улицы Энергостроителей – набережной Рабочей Молодежи – улицы Челюскинцев)
3. Ни за одну из указанных
99. Затрудняюсь ответить





**14. А есть ли среди предложенных мест строительства Храма такие, которые вызывают у Вас категорическое возражение?**

Вопрос с одним вариантом

1. Здание бывшего приборостроительного завода

на улице Горького, 17

2. Участок за Макаровским мостом (в границах улицы Энергостроителей – набережной Рабочей Молодежи – улицы Челюскинцев)

3. Оба места

4. Ни одно из них

99. Затрудняюсь ответить

**15. Как вы полагаете, можно ли будет доверять результатам опроса, который будет проведен 13 октября**

Вопрос с одним вариантом

1. Да, можно доверять

2. Нет, доверять нельзя

3. В зависимости от результата

99. Затрудняюсь ответить.

**16. Скажите, пожалуйста, Вы доверяете или не доверяете ...**

98. Отказ отвечать == переход к следующему вопросу

**Вопрос с одним вариантом в каждой строке. Ротация**

	Безусловно доверяю	Скорее доверяю	Скорее не доверяю	Безусловно не доверяю	Затрудняюсь ответить
Мэру А.Г.Высокинскому	1	2	3	4	99
Екатеринбургской городской Думе	1	2	3	4	99
Общественным активистам, выступившим за сохранение сквера у театра Драмы	1	2	3	4	99
Рабочей группе по подготовке городского опроса	1	2	3	4	99
Православным активистам	1	2	3	4	99
Бизнесменам - спонсорам строительства Собора	1	2	3	4	99
Губернатору Свердловской области	1	2	3	4	99
Представителям Русской православной церкви	1	2	3	4	99



**17. Как, по Вашему мнению, изменились отношения между людьми разных религиозных взглядов, вероисповеданий а также неверующих в нашем городе под воздействием событий, связанных со строительством Собора Святой Екатерины?**

Вопрос с одним вариантом

1. Отношения ухудшились, усилилось противостояние интересов
2. Отношения не изменились [Ⓜ ПЕРЕХОД К ВОПРОСУ 19](#)
3. Отношения улучшились, усилилось взаимопонимание и доверие
99. затрудняюсь ответить [Ⓜ ПЕРЕХОД К ВОПРОСУ 19](#)

**18. динамическая выдача формулировки:**

**Кто виноват в ухудшении отношений?**

**Благодаря кому улучшились отношения?**

Вопрос с несколькими вариантами ответов

1. защитники сквера у Драмы и других парков и скверов г.Екатеринбурга
2. православные активисты
3. городские власти
4. представители РПЦ – Русской православной церкви
5. бизнесмены – спонсоры строительства Собора
6. журналисты, представители СМИ
7. областные власти
8. другие силы
9. никто не виноват (нет какого-то определенного виновника)
99. затрудняюсь ответить



**19. Как Вы считаете, достаточно или не достаточно Администрация города учитывает мнение жителей при планировании строительства и благоустройства в Екатеринбурге?**

Вопрос с одним вариантом

1. Да, достаточно учитывает
2. Учитывает, но не достаточно
3. Совершенно не учитывает
99. Затрудняюсь ответить

**20. Как Вы считаете, какую цель, прежде всего, преследует Администрация города, проводя опрос горожан о месте строительства Собора Святой Екатерины?**

Открытый вопрос

---

99. затрудняюсь ответить

*ИНТЕРВЬЮЕР! ОТМЕТЬТЕ ПОЛ РЕСПОНДЕНТА, НЕ СПРАШИВАЯ*

**21. Пол респондента**

Вопрос с одним вариантом

1. Мужской
2. Женский

**22. Каков Ваш уровень образования?**

1. Среднее общее и ниже
2. Среднее специальное (техникум, колледж)
3. Высшее (в том числе: неоконченное высшее, ученая степень)



**23. СЧИТАЕТЕ ЛИ ВЫ СЕБЯ ВЕРУЮЩИМ ЧЕЛОВЕКОМ, И, ЕСЛИ ДА, КАКУЮ ВЕРУ ВЫ ИСПОВЕДУЕТЕ?**

**ОДИН ОТВЕТ**

1. Не считаю себя верующим человеком
2. Я верю в Бога, но конкретную религию не исповедую
3. Христианство, православие
4. Христианство, православие старого обряда (староверы)
5. Христианство, католицизм
6. Христианство, протестантизм
7. Ислам
8. Буддизм
9. Иудаизм
10. Другое (ЧТО ИМЕННО) \_\_\_\_\_
98. отказ от ответа
99. (НЕ ЗАЧИТЫВАТЬ!) Затрудняюсь ответить